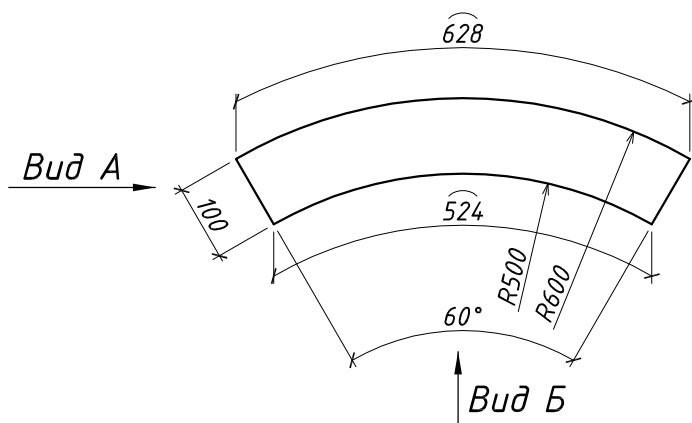
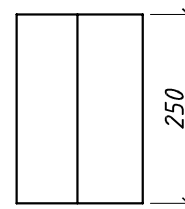



Дугообразный блок YTONG  
Формат 500



Вид А

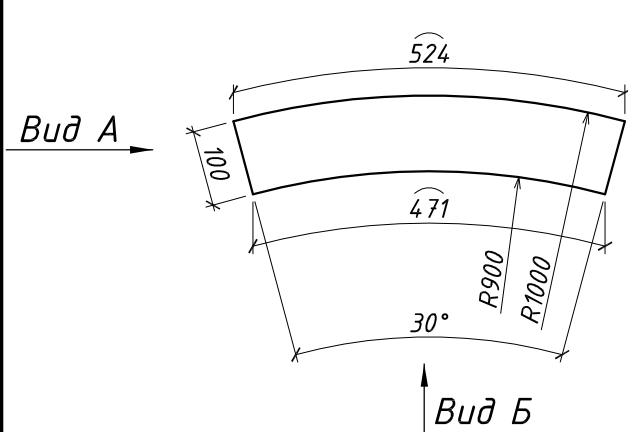


Вид Б

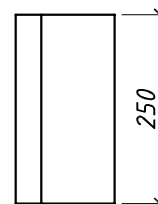


Дугообразный блок YTONG  
Формат 500  $V=0.014$  м<sup>3</sup>  
 $m(\text{сух})=7.2$  кг  
 $m(\text{вл.5\%})=7.6$  кг  
 $m(\text{вл.30\%})=9.4$  кг


Дугообразный блок YTONG  
Формат 900



Вид А



Вид Б



Дугообразный блок YTONG  
Формат 900  $V=0.050$  м<sup>3</sup>  
 $m(\text{сух})=6.2$  кг  
 $m(\text{вл.5\%})=6.5$  кг  
 $m(\text{вл.30\%})=8.1$  кг

Изм.	Лист	№ докум.	Подп.	Дата

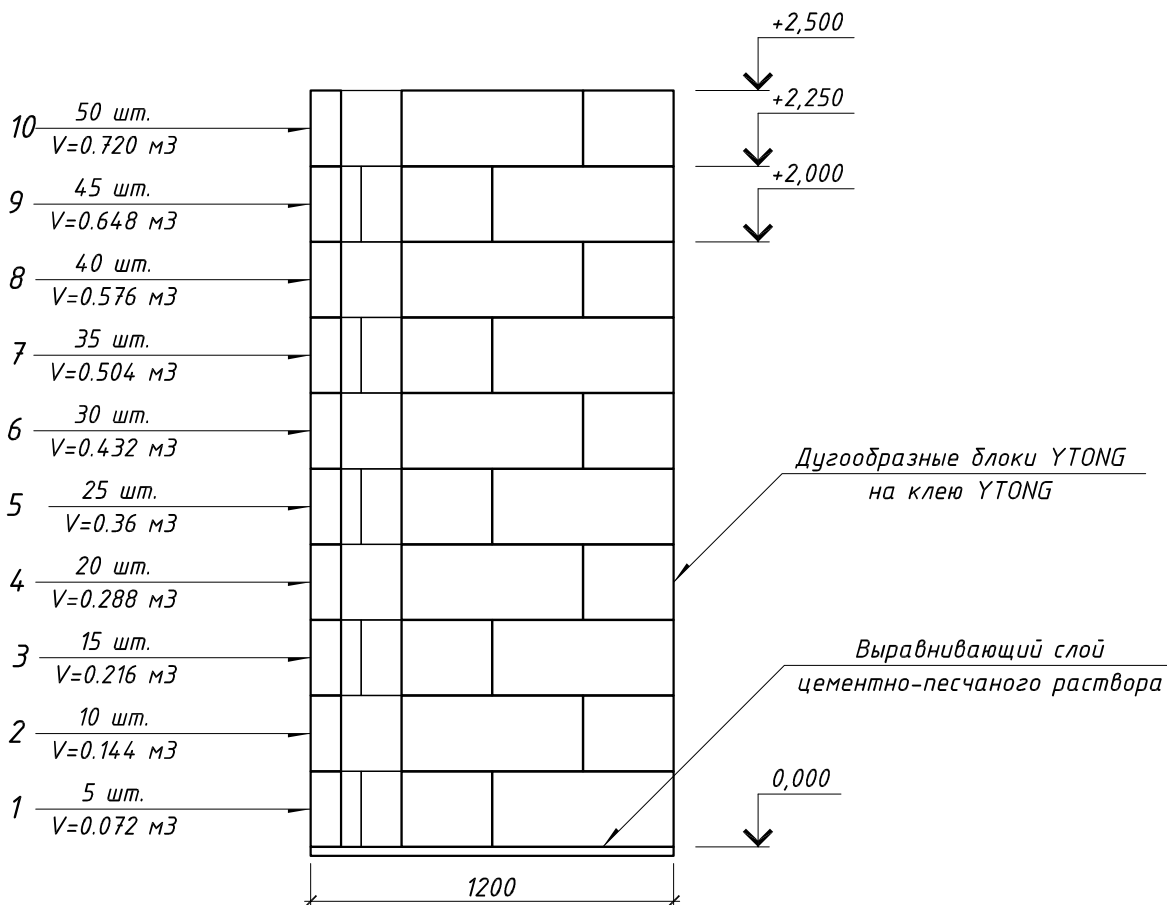
**Душевая кабина YTONG**

Лист

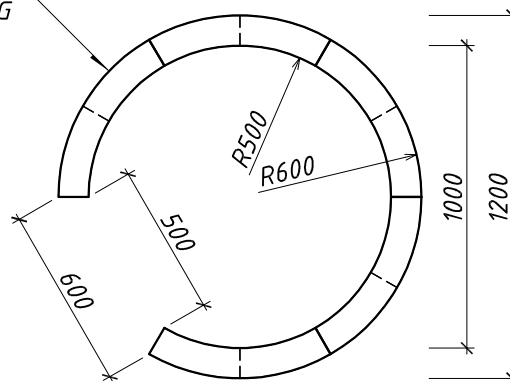
1

Душевая кабина  
с применением дугообразных блоков YTONG (формат 500)

Вид А



Дугообразные блоки YTONG  
формат 500 на клею YTONG



↑ Вид А

Формат 500, высота 2 м:  
 Всего блоков: 50 шт.  
 Объем всех блоков: 0,72 м<sup>3</sup>  
 Расход клея: 15 кг  
 Занимаемая площадь в плане: 1,13 м<sup>2</sup>  
 Внутренняя площадь в плане: 0,79 м<sup>2</sup>  
 Внутренняя площадь стен: 5,2 м<sup>2</sup>  
 Наружняя площадь стен: 6,28 м<sup>2</sup>

Изм.	Лист	№ докум.	Подп.	Дата

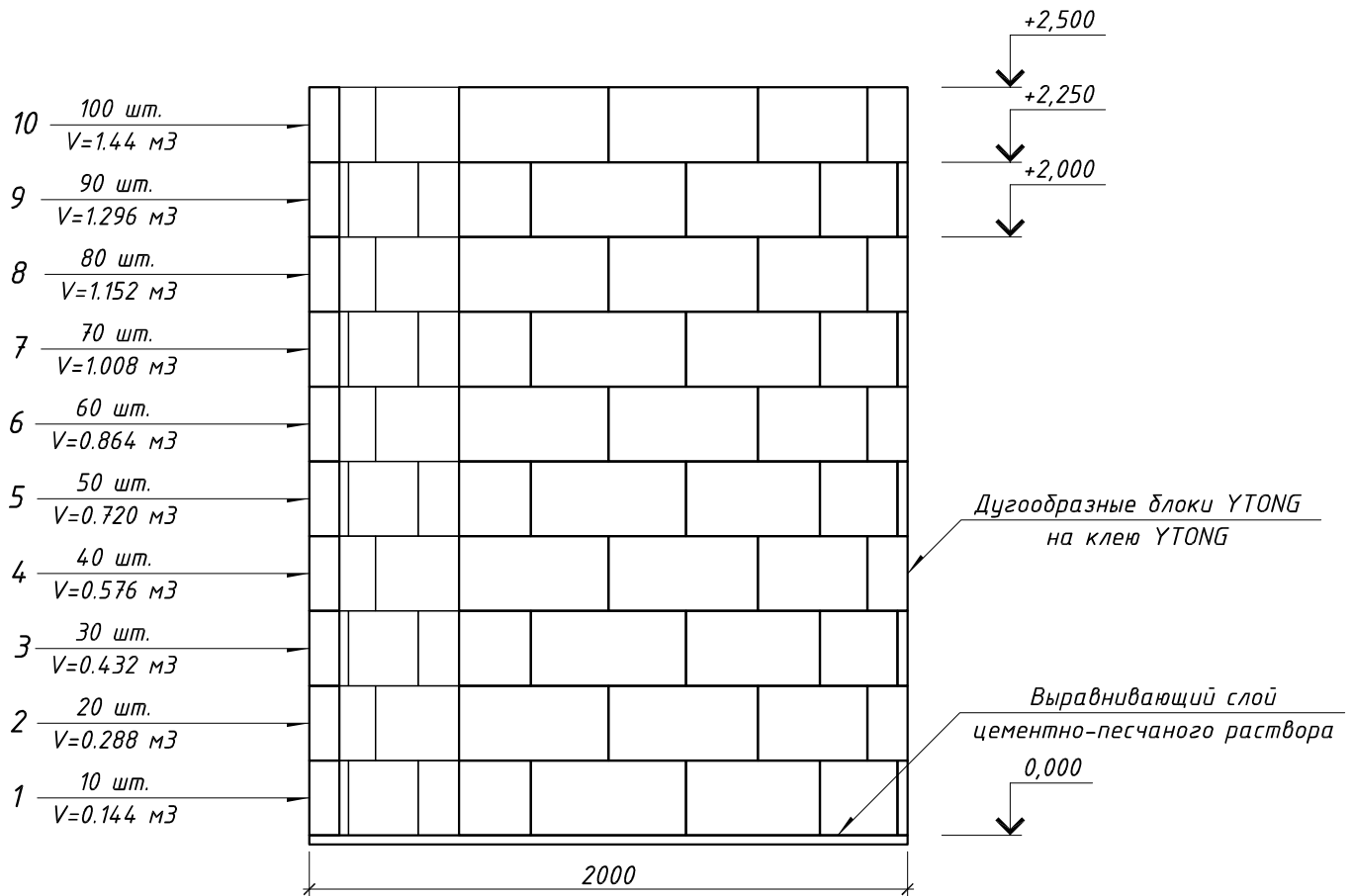
**Душевая кабина YTONG**

Лист

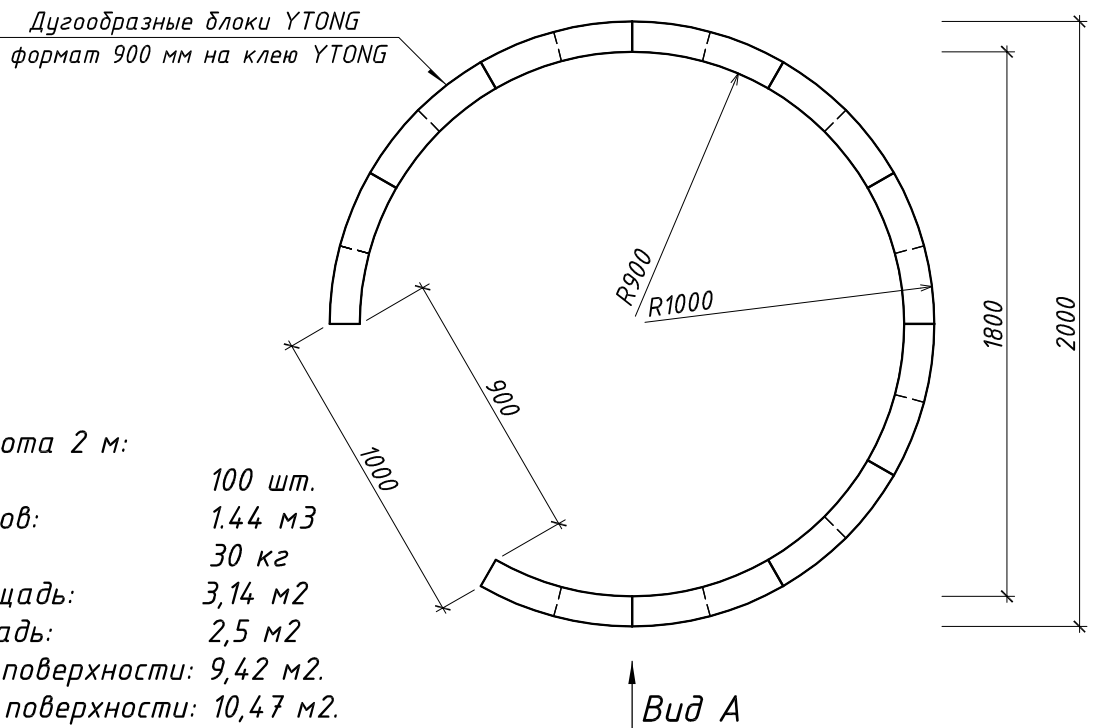
2

Душевая кабина  
с применением дугообразных блоков YTONG (формат 900)

Вид А



Душевая кабина  
с применением дугообразных блоков YTONG (формат 900)



Формат 900, высота 2 м:  
 Всего блоков: 100 шт.  
 Объем всех блоков: 1.44 м<sup>3</sup>  
 Расход клея: 30 кг  
 Занимаемая площадь: 3,14 м<sup>2</sup>  
 Внутренняя площадь: 2,5 м<sup>2</sup>  
 Площадь внутр. поверхности: 9,42 м<sup>2</sup>  
 Площадь наруж. поверхности: 10,47 м<sup>2</sup>.

Изм.	Лист	№ докум.	Подп.	Дата

**Душевая кабина YTONG**

Лист

3